

## Как обновить браузер

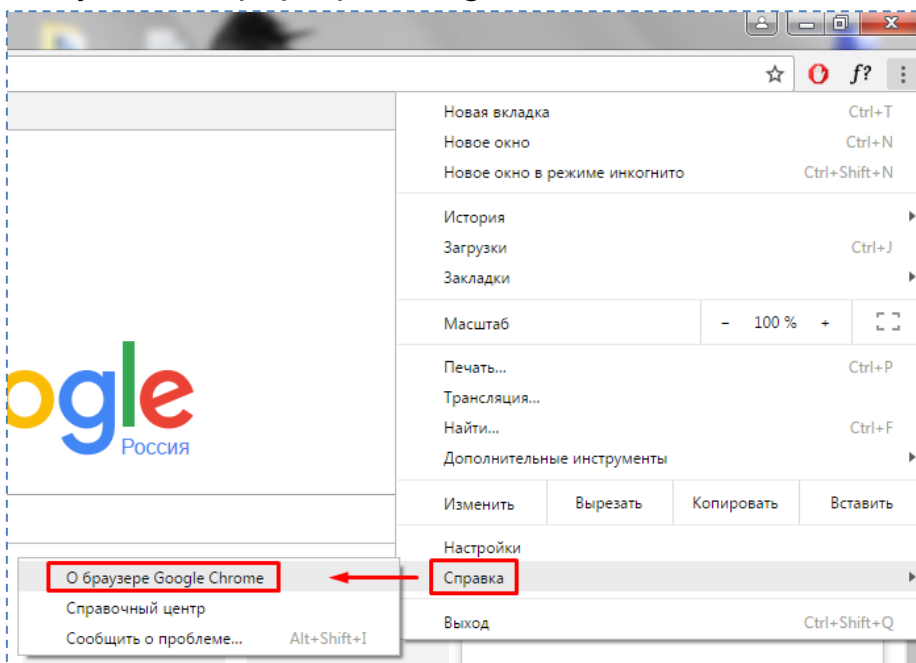
Для участия в вебинарах и корректного воспроизведения видеозаписей АКАТО необходимо, чтобы **браузер** (программа для просмотра сайтов) был **последней версии**.

**Инструкция** ниже описывает, каким образом можно это сделать (для перехода к нужной странице кликните по названию вашего браузера):

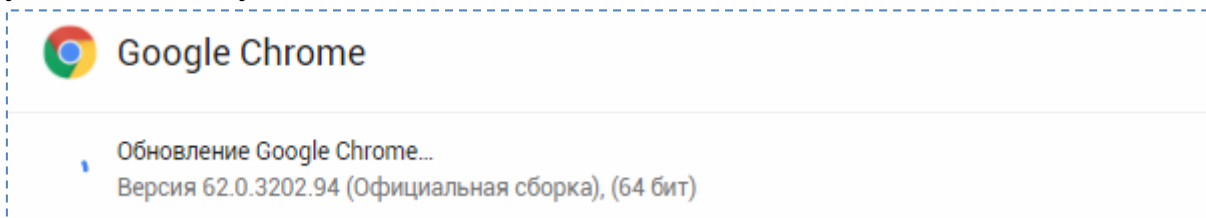
- Google Chrome;
- Mozilla Firefox;
- Opera;
- Яндекс.Браузер;
- Internet Explorer;
- Safari.

# Google Chrome

1. Нажмите на иконку с точками в верхнем правом углу левой кнопкой мыши. В появившемся окне наведите курсор мыши на пункт «Справка», а затем в выпавшем списке нажмите правой кнопкой мыши на пункт «О браузере Google Chrome»:




2. В появившемся окне, при наличии новой версии браузера, вы увидите следующее:

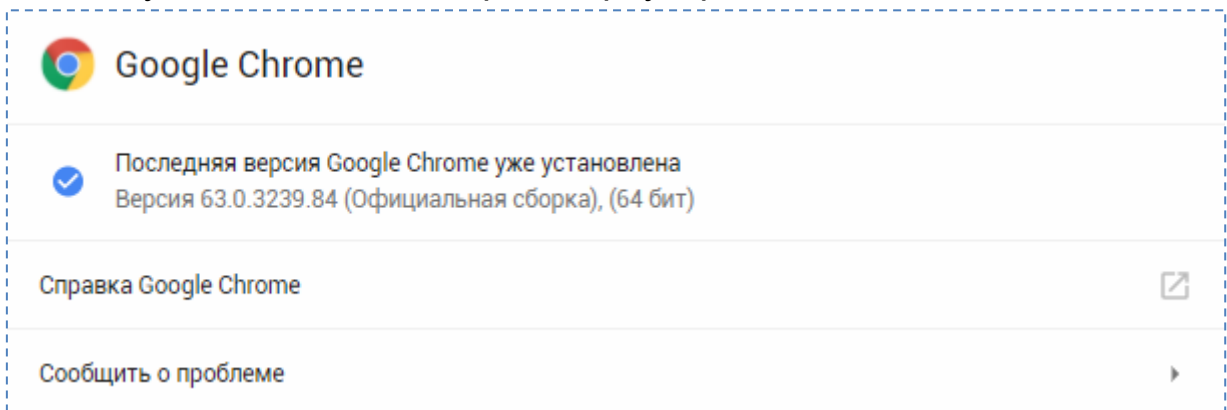


Дождитесь, пока загрузятся все обновления.

3. После браузер предложит вам перезапустить его. Нажмите левой кнопкой мыши на кнопку «Перезапустить»:

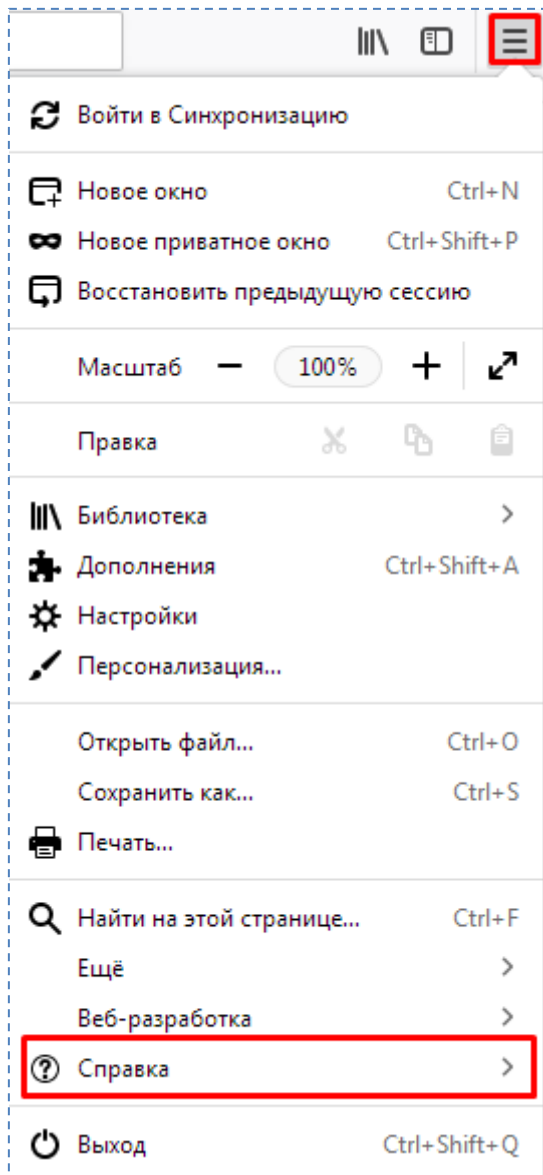


4. После перезапуска вы увидите сообщение о том, что вы используете последнюю версию браузера:

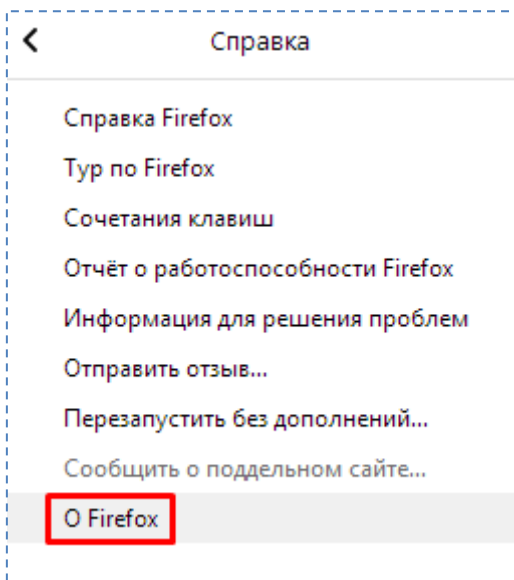


# Mozilla Firefox

1. Нажмите левой кнопкой мыши на иконку с тремя штрихами в правом верхнем углу («гамбургер»). В открывшемся окне нажмите на пункт «Справка»:



2. Откроется список, в котором надо выбрать пункт «О Firefox»:



3. В появившемся окне, при наличии новой версии браузера, вы увидите следующее:



Дождитесь, пока загрузятся все обновления.

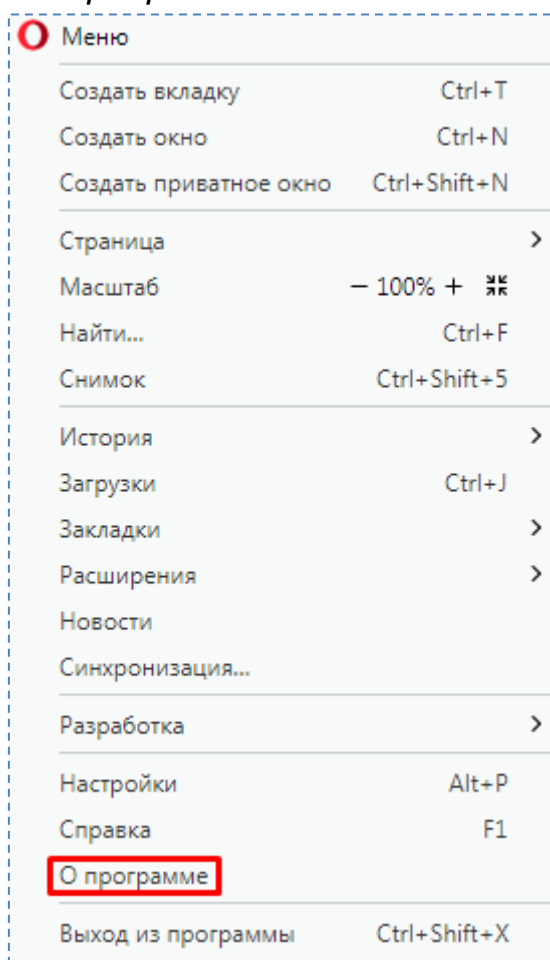
4. После браузер предложит вам перезапустить его. Нажмите левой кнопкой мыши на кнопку «Перезапустить Firefox для обновления»:



5. После перезапуска вы увидите сообщение о том, что вы используете последнюю версию браузера.

# Opera

1. Нажмите на кнопку «*Меню*» левой кнопкой мыши, выберите пункт «*О программе*»:



2. В появившемся окне, при наличии новой версии браузера, вы увидите следующее:

**Opera 40.0**  
Делайте больше в интернете

О программе Opera

[Оцените Opera](#)

Информация о версии

Версия:	40.0.2308.81 - Идет загрузка обновления 100%
Канал обновлений:	Stable
Система:	Windows 7 32-bit

Идентификация браузера

Mozilla/5.0 (Windows NT 6.1) AppleWebKit/537.36 (KHTML, like Gecko)  
Chrome/53.0.2785.116 Safari/537.36 OPR/40.0.2308.81

Дождитесь, пока загрузятся все обновления.

3. После браузер предложит вам перезапустить его. Нажмите левой кнопкой мыши на кнопку «Перезапустить»:

**Opera 40.0**  
Делайте больше в интернете

О программе Opera

[Оцените Opera](#)

Информация о версии

Версия:	40.0.2308.81 - Перезапустите Opera, чтобы обновить до версии 40.0.2308.90
Канал обновлений:	Stable
Система:	Windows 7 32-bit

Перезапустить

4. После перезапуска вы можете выполнить действия из пункта 1 и убедиться, что вами используется последняя версия браузера:





# Opera 44.0

Делайте больше в интернете

## О программе Opera

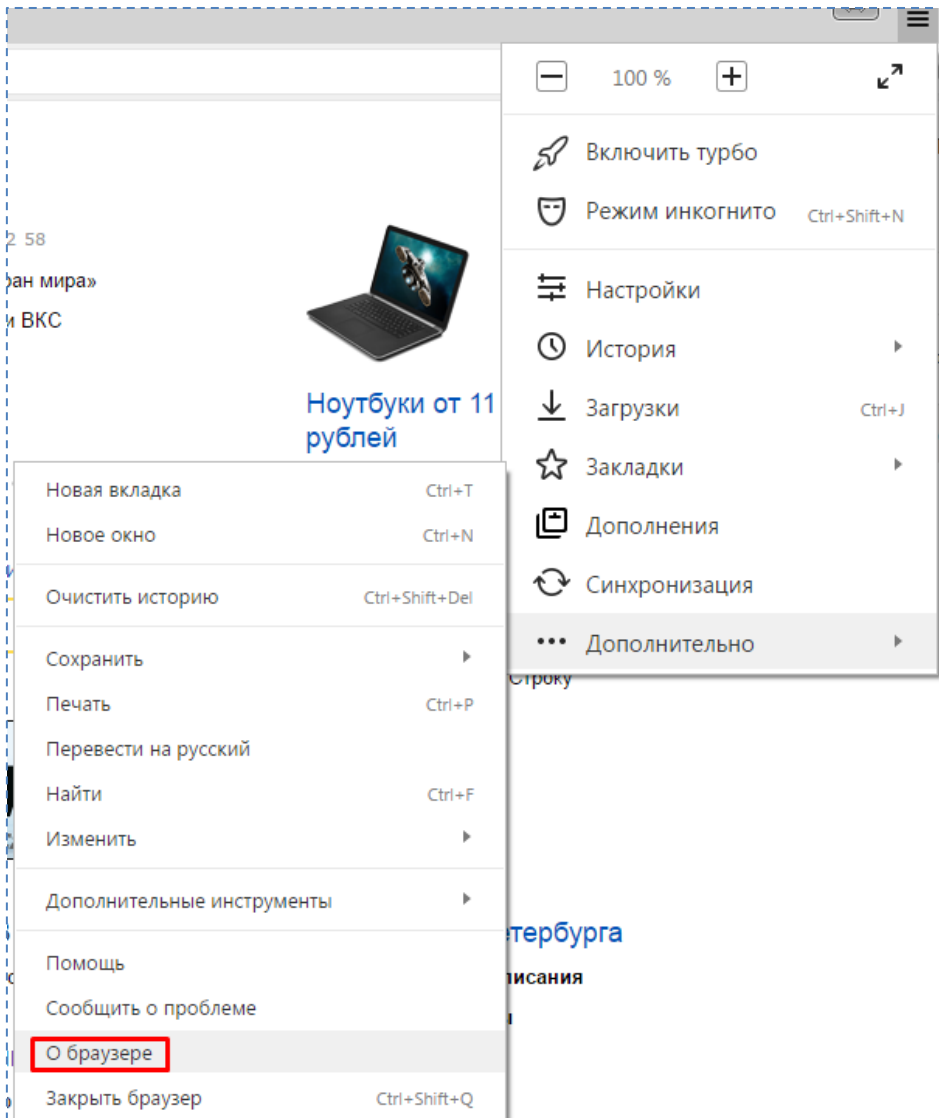
[Оцените Opera](#)

## Информация о версии

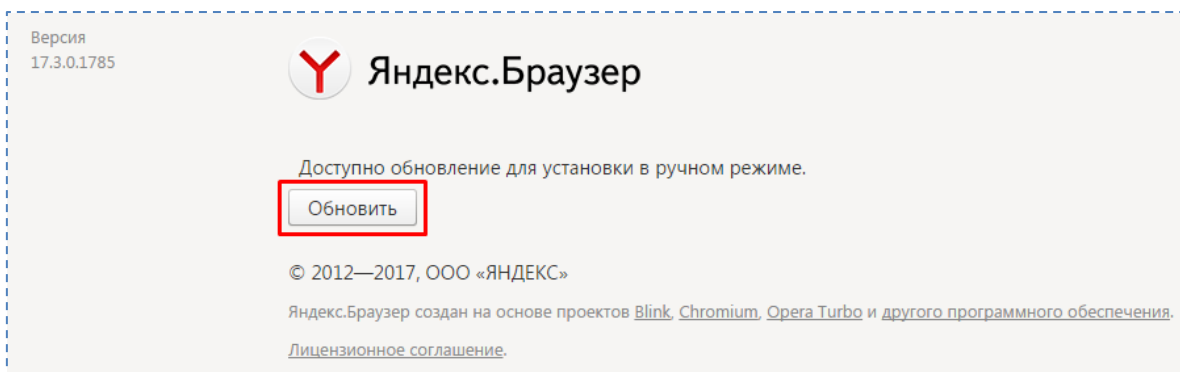
Версия:	44.0.2510.857 (PGO) - Используется обновленная версия Opera
Канал обновлений:	Stable
Система:	Windows 7 64-bit (WoW64)

# Яндекс.Браузер

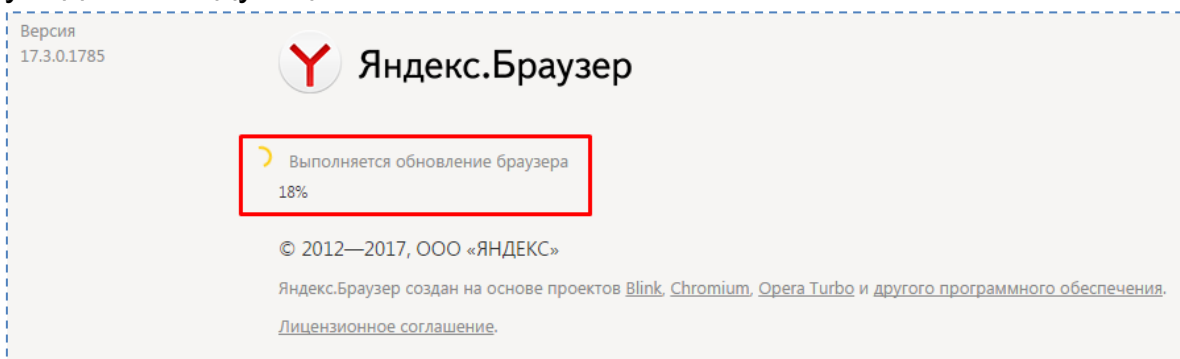
1. Нажмите левой кнопкой мыши на иконку с тремя штрихами в правом верхнем углу («гамбургер»). В открывшемся окне наведите на пункт «Дополнительно». Развернётся новый список, в котором нужно выбрать «О браузере»:



2. В появившемся окне нажмите правой кнопкой мыши по кнопке «Обновить»:

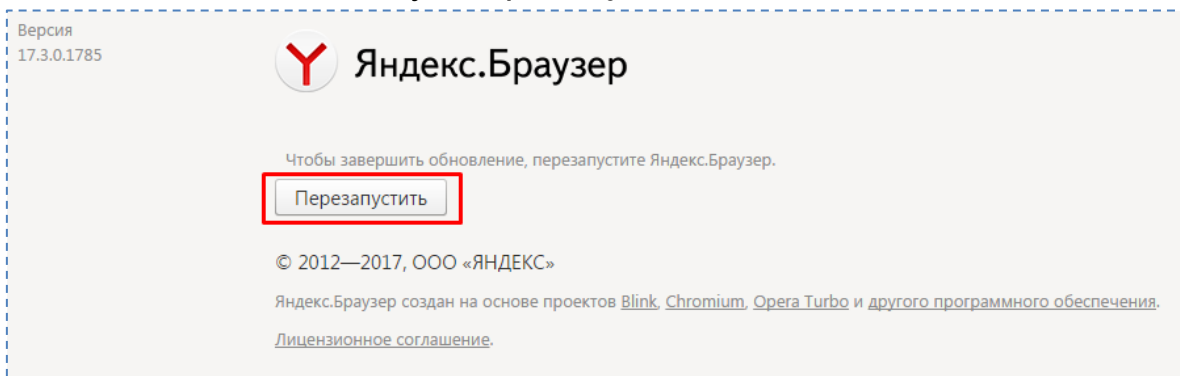


3. В появившемся окне, при наличии новой версии браузера, вы увидите следующее:



Дождитесь, пока загрузятся все обновления.

4. После браузер предложит вам перезапустить его. Нажмите левой кнопкой мыши на кнопку «Перезапустить»:



5. После перезапуска вы увидите сообщение о том, что вы используете последнюю версию браузера:

Версия  
17.3.1.840



© 2012—2017, ООО «ЯНДЕКС»

Яндекс.Браузер создан на основе проектов [Blink](#), [Chromium](#), [Opera Turbo](#) и [другого программного обеспечения](#).

[Лицензионное соглашение](#).